



راهنمای استفاده از Wiley

تهیه و تنظیم: صغری کلمغانی

رئیس گروه اطلاع رسانی پزشکی و منابع عملی

این پایگاه در حال حاضر گسترده ترین مجموعه چند رشته ای با بیش از ۶ میلیون مقاله از ۱۵۰۰ مجله و ۲۰۰۰۰ کتاب آنلاین، صدها پروتکل آزمایشگاهی و کتاب مرجع و پایگاه های اطلاعاتی در زمینه علوم پزشکی و تکنولوژی است. در سال ۲۰۰۷ با خرید مجموعه Blackwell کیفیت محصولات خود را در زمینه علوم اجتماعی بالاتر برد و با ترکیب این دو ناشر به دومین ناشر بزرگ در زمینه پزشکی تبدیل گردید.

دسترسی به این پایگاه از طریق آدرس <http://online.library.wiley.com> برای دانشگاه ها امکانپذیر است.

مرور آیتم های صفحه اصلی

[Publications](#) : مرور الفبایی منابع

[Browse By Subject](#) : مرور لیست موضوعی منابع


[Resources](#) : منابع کمکی محتوای پایگاه

SEARCH : باکس جستجوی کلیدواژه یا عنوان منبع

PUBLICATIONS A – Z : باکس لیست الفبایی منابع

ثبت نام در Wiley

برای عضویت در این پایگاه می توان از طریق انتخاب گزینه Register در بالای صفحه، فرم ثبت نام را تکمیل نموده و از امکانات ذخیره کردن نتایج و سیستم آگاهی رسانی (Alert) استفاده نمایید.



Log in to your Wiley Online Library account

Remember me

[Forgot your password?](#)
[Institutional login](#)

Registration

Register on Wiley Online Library to:

- Receive email alerts for new content and saved searches
- Save articles, publications and searches to your profile
- Purchase individual articles and chapters
- Receive email updates and promotional offers on Wiley books and journals relevant to you
- Track your accepted article if you are a journal contributor
- If you have previously registered on Wiley InterScience your details have been migrated and you can log in with the same username and password.

* = Required Field

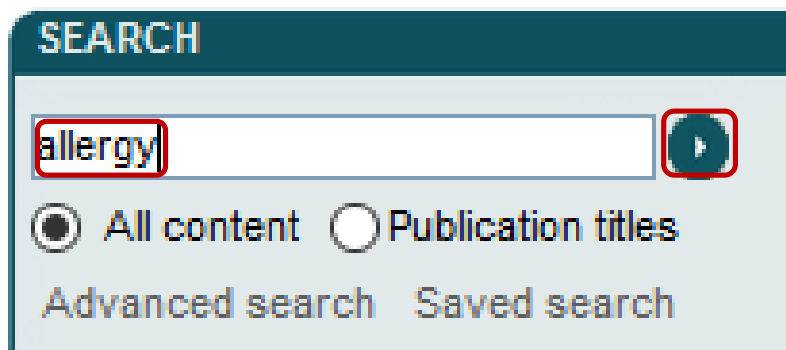
Login Information			
E-mail Address: *	<input type="text"/>	Password: *	<input type="password"/>
Re-type E-mail Address: *	<input type="text"/>	Re-type Password: *	<input type="password"/>
<small>A one-time confirmation e-mail will be sent to this address. Your e-mail will serve as your login.</small>		<small>Passwords must be alphanumeric (no special characters) between 5 and 32 characters long.</small>	
Personal Profile			
First name: *	<input type="text"/>	Country/Location: *	<input type="text" value="Select your country or location"/>
Last name: *	<input type="text"/>	Area of Interest: *	<input type="text" value="Select your area of interest"/>
<small>First Name and Last Name should be alphanumeric with the following allowed characters: hyphen(-), single quotes('), space and dot</small>			
Promotional Information			
By e-mail:	<input type="checkbox"/>	Please send me updates about enhancements to the Wiley Online Library and related products from Wiley. View our Privacy Policy	
By regular mail:	<input type="checkbox"/>	Please include me on your mailing list to receive brochures and other printed information about books and journals in my subject area	
Terms of Use			
Please review our Terms and Conditions of Use prior to completing registration.			
<input type="checkbox"/> I have read and accept the Wiley Online Library Terms and Conditions of Use View Wiley Online Library Terms and Conditions of Use			
Verify Registration			
Enter the text you see here: *	<input type="text"/>		

جستجو در پایگاه Wiley

جستجو در این پایگاه به دو صورت ساده و پیشرفته همچنین مرور لیست الفبایی و موضوعی مجلات و کتاب امکانپذیر است.

جستجوی ساده Basic Search

برای انجام جستجوی ساده کلیدواژه یا عنوان منبع مورد نظر را در باکس جستجو وارد نموده گزینه جستجو را انجام دهید

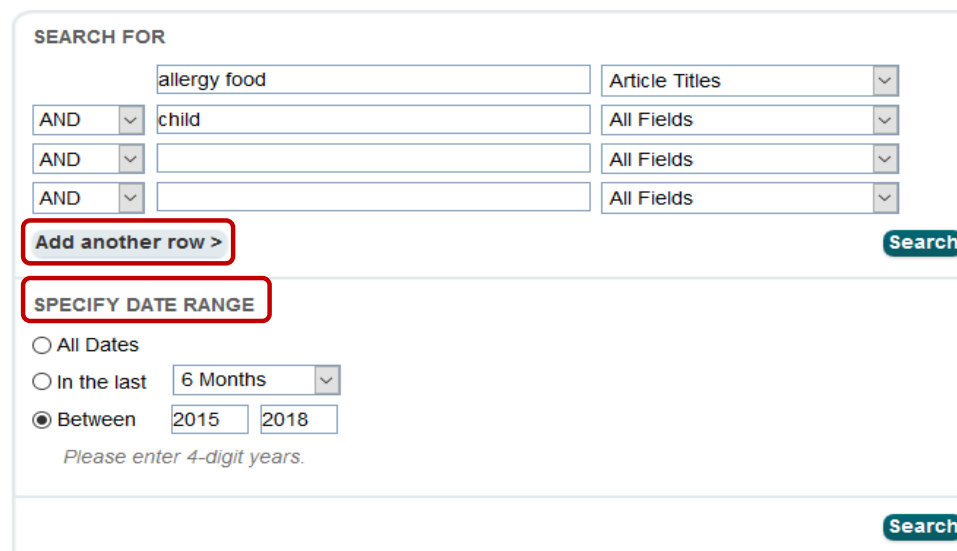


در صورتی که گزینه **All content** را انتخاب نمایید جستجو در تمام پایگاه اعم از عنوان مقاله، چکیده و متن انجام می شود ولی با انتخاب گزینه **Publication titles** جستجوی در عناوین مجلات و کتب خاص، پروتکل های آزمایشگاهی و ... انجام خواهد شد.

جستجوی پیشرفته [Advanced search](#)

برای انجام جستجوی پیشرفته ابتدا روی گزینه [Advanced search](#) در باکس جستجوی ساده کلیک نمایید. در پنجره گشوده شده کلیدواژه مورد نظر را وارد کرده و عملگرهای مناسب برای ترکیب کلیدواژه ها استفاده نمایید. تا نتایج بهتری را بازبایی نمایید. جهت افزودن باکس جستجوی اضافی گزینه **Add another row** را کلیک نمایید. از قسمت **SPECIFY DATE RANGE** محدوده زمانی مورد نظر را انتخاب نمایید.

Advanced Search | [Search Tips >](#)



- توجه داشته باشید هنگام جستجوی عبارت آنرا داخل گیومه " " قرار دهید.

منوی کشویی جلوی باکس جستجو، دارای فیلدهای متعددی است که می توان آنرا برحسب نیاز انتخاب نمود. این فیلدها شامل نام مجله، عنوان مقاله، نویسنده، متن کامل، کلیدواژه، ISSN, ISBN, DOI و غیره است.

- Article Titles
- All Fields
- Publication Titles
- Article Titles
- Author
- FullText
- Abstract
- Author Affiliation
- Keywords
- Funding Agency
- ISBN
- ISSN
- Article DOI
- References

صفحه نتایج (Search Results)

در این صفحه تعداد رکوردهای بازایی شده ارائه شده است. که در زیر هر رکورد گزینه هایی چون Abstract, Article, PDF, References, Request Permissions وجود دارد. با انتخاب هر کدام اطلاعاتی را مشاهده می نمایید.

The screenshot shows a search results page with the following elements highlighted by red boxes:

- Search Results Header:** "Search Results" and "There are 131 results for: allergy food in Article Titles AND child in All Fields between years 2015 and 2018".
- Sort and Action:** "Sort by Best Match" and a "Go" button.
- Article Actions:** "Save to profile" and "Export Citation" buttons.
- Filter List:** A sidebar with "FILTER LIST" containing "PUBLICATION TYPE" with sub-items: Journals (131), Books (9), Reference Works (1), Database (2), and Lab Protocols (0). A "Remove Filter" button is also present.
- Article Entry 1:** "Review article: the diagnosis and management of food allergy and food intolerances" with options for "Abstract", "Article", "PDF(367K)", "References", and "Request Permissions".
- Article Entry 2:** "Parental confidence in managing food allergy: development and validation of the food allergy self-efficacy scale for parents (FASE-P)" with options for "Abstract", "Article", "PDF(96K)", "References", and "Request Permissions".
- Article Entry 3:** "Incidence of food anaphylaxis in people with food allergy: a systematic review and meta-analysis" with options for "Abstract", "Article", "PDF(808K)", "References", and "Request Permissions".

در صفحه نتایج ارائه شده گزینه های مختلفی وجود دارد که به ترتیب به توضیح آن می پردازیم

- ۱- FILTER LIST با استفاده از این گزینه در سمت راست صفحه نتایج، می توان نتایج را به مدارک خاص محدود نمود. برای مثال Journal (مجله)
- ۲- Save to Profile: با استفاده از این گزینه می توان رکوردهای مورد نظر را در پروفایل شخصی خود ذخیره نمود. تا در آینده از آنها استفاده کرد.
- ۳- Export Citation: با استفاده از این گزینه رکوردهای انتخابی خود را می توانید به نرم افزارهای رفرنس نویسی مانند Endnote ارسال کنید.
- ۴- Edit Search: با استفاده از این گزینه می توان جستجوی خود را ویرایش نمود.
- ۵- Save Search: ذخیره جستجو و نتایج آن (برای استفاده از این امکان بایستی در پایگاه ثبت نام نمایید) با استفاده از این گزینه، امکان ارسال درخواست جستجو به سیستم Alert فراهم می شود. برای استفاده از این امکانات باید با کاربری و رمز عبور خود وارد پروفایل خود شده و با انتخاب گزینه Save Search رکوردهای ارسال شده به این قسمت را مشاهده نمود. با انتخاب گزینه Activate Search Alert سیستم اطلاع رسانی برای آن جستجو فعال می شود. و به محض اینکه رکوردی مرتبط با موضوع مورد نظر به مجموعه اضافه شد بلافاصله به پست الکترونیکی شما ارسال می گردد.
- ۶- Sort by: تغییر ترتیب نتایج براساس تاریخ انتشار و یا میزان مرتبط بودن با جستجوی انجام شده.

🔑 وجود علامت قفل باز در کنار رکوردهای بازبایی شده به معنی دسترسی کامل و قفل بسته به معنی عدم دسترسی به متن می باشد.

The screenshot shows the Wiley article page for 'Alimentary Pharmacology and Therapeutics'. The article title is 'view article: the diagnosis and management of food allergy and food intolerances' by Turnbull, H. N., Adams, D. A., and Gorard. The page includes a sidebar with icons for PDF, Info, References, and Figures. The main content area shows the article title, authors, and publication details. The 'First published' date is 14 October 2014, and the DOI is 10.1111/apt.12984. The article has been cited by 35 articles according to CrossRef. The Am score is 37. A note at the bottom states: 'This commissioned review article was subject to full peer-review and the authors received an honorarium from Wiley'.

Full publication history: در صورتی که روی این گزینه کلیک نمایید صفحه Information به سمت چپ پنجره افزوده می شود. که حاوی اطلاعاتی چون View/save citation و Publication History می باشد.

Information

DOI

10.1111/apt.12984

[View/save citation](#)

© 2014 John Wiley & Sons Ltd

[Request Permissions](#)

Publication History

Issue online:

7 December 2014

Version of record online:

14 October 2014

Manuscript Accepted:

16 September 2014

Manuscript Revised:

14 September 2014

Manuscript Revised:

7 September 2014

Manuscript Revised:

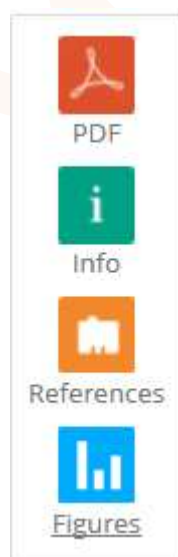
23 May 2014

Manuscript Received:

11 May 2014

Publication History: تاریخچه منابعی که رکورد مورد نظر در آن منتشر شده، ارائه شده است.

در این صفحه گزینه های دیگری نیز وجود دارند.



جهت دسترسی به متن کامل مقاله بصورت فایل PDF گزینه مربوطه را کلیک نمایید

با کلیک روی گزینه Info پنجره Information گشوده می شود.

در صورتی که گزینه References را کلیک نمایید پنجره رفرنس های استفاده شده در مقاله گشوده خواهد شد.

با انتخاب گزینه Figures نمودارها و جداول استفاده شده در مقاله مورد نظر را مشاهده خواهید کرد.

در بالای صفحه کلید Get access را اگر کلیک نمایید



وارد صفحه دیگری می شوید

توضیح گزینه های صفحه

Abstract: خلاصه مقاله را مشاهده خواهید کرد و با استفاده از گزینه های صفحه می توان متن کامل را بصورت فایل HTML , PDF مشاهده نمود.

Cited By: تعداد ارجاعاتی به مقاله فوق شده را با استفاده از این گزینه می توان رویت نمود.

How to Cite: با انتخاب این گزینه، روش استناددهی به آن رکورد به صورت های مختلف نشان داده می شود.

Author Information: اطلاعات کامل نویسنده/گان مقاله را ارائه می دهد.

Publication History: مجدداً در این قسمت نیز تاریخچه منابعی که رکورد مورد نظر در آن منتشر شده، ارائه شده است.

ARTICLE TOOLS



Get PDF: دریافت متن کامل مقاله بصورت فایل PDF

Save to My Profile: ذخیره در پروفایل شخصی خود (قبلاً باید ثبت نام کرده باشید)

E-mail Link to this Article: ارسال لینک مقاله از طریق پست الکترونیکی به افراد مورد نظر

Export Citation for this Article: ارسال رکورد انتخابی به نرم افزارهای رفرنس نویسی مانند: EndNote

Get Citation Alert: در صورت انتخاب این گزینه، به محض استناد به مقاله فوق از آن مطلع خواهید شد.

Request Permissions: استفاده از کارت اعتباری جهت خرید رکورد فوق

JOURNAL TOOLS

- Get New Content Alerts
- Get RSS feed
- Save to My Profile
- Get Sample Copy
- Recommend to Your Librarian

این ابزار در مورد مجلات بوده و شامل موارد زیر است:

Get New Content Alerts: محتوای هر شماره از مجله مورد نظر را به کاربرانی که در سایت ثبت نام کرده و Alerts را فعال نموده اند.

Get RSS feed: با استفاده از سیستم RSS از اخبار جدید در ارتباط با محتوای مجله مطلع می شوید

Save to My Profile: ذخیره اطلاعات در پروفایل شخصی

Get Sample Copy: با انتخاب این گزینه شماره های رایگان مجله را ارائه می دهد.

Recommend to Your Librarian: ارائه اطلاعات مرتبط با مجله یا کتاب به کتابداران

نمونه صفحه پروفایل شخصی

MY PROFILE HOME
My Profile Home

ACCOUNT
Account Information
Edit Login Information
Orders & Subscriptions
National Provision

ACCESS
Subscription Access
Society Membership
Trial Access
Roaming Access

SAVED
Saved Articles/Chapters
Saved Publications
Alert Manager

My Profile
soghra.golmaghani
s.golmaghani@yahoo.com

This is your personal profile area for Wiley Online Library. Use the menu on the left to access your saved content, manage your e-mail alerts, orders and subscriptions, and update your account details.

Saved Items and Alerts

Saved Articles (1)
Saved Publications (0)

Saved Searches (2)
Cochrane Saved Searches (0)
Cochrane Saved Medical Term (MeSH) Searches (0)
Cochrane Saved Strategies (0)

Alert Manager (0)

Author Services
Your Benefits
Your Rights
Enhancing Your Publishing Experience

گزینه Alert Manager امکان مدیریت سیستم اطلاع رسانی را مهیا می سازد. در این صفحه می توان تعریف نمود که اطلاع رسانی به صورت روزانه، هفتگی، ماهانه و باشد.

Alert Manager

Alert Preferences

E-mail details	
E-mail Address:	s.golmaghani@yahoo.com Change E-mail address
Message format	
Text	<input type="radio"/>
HTML	<input checked="" type="radio"/>
Early View and Accepted Article Alerts	
Please choose how often you would like to receive Early View and Accepted Articles alerts	
Frequency	<input type="text" value="Weekly"/>

[Update](#)

Content Alerts

You can sign up to receive an e-mail alert containing the table of contents for any Wiley Online Library journals. Simply find publications of interest using Publications or Browse by Subject and choose "Get New Content Alert" from the Journal Tools menu. For journals publishing Accepted and Early View articles, these will be included in your e-mail alerts.

You have no saved alerts.

Search Alerts

You can be notified by e-mail when new papers are published that match your search criteria. Simply conduct a search and choose "Save Search" on the Search Results page.